

UCHWAŁY NR III/19/11
Rady Gminy Lipce Reymontowskie
z dnia 9 lutego 2011 roku

w sprawie: uchwalenia Wieloletniej Prognozy Finansowej na lata 2011-14 wraz z wieloletnią prognozą długu Gminy Lipce Reymontowskie na lata 2011-2020

Na podstawie art. 18 ust. 2 pkt 15 ustawy z dnia 8 marca 1990 roku o samorządzie gminnym (Dz. U z 2001r. Nr 142 poz. 1591 z 2002r. Nr 23 poz. 220 i Nr 62 poz. 558 i Nr 113 poz. 984 i Nr 153 poz. 1271, Nr 214 poz. 1806 i 2003r. Nr 80 poz. 717, Nr 162 poz. 1568 , z 2004 r. Nr 102, poz. 1055, Nr 116 poz. 1203, Nr 167 poz. 1759, z 2005r. Nr 172 poz. 1441, Nr 175 poz. 1457, z 2006 r. Nr 17 poz. 128, poz. 337, z 2007 r. Nr 48 poz. 327, Nr 138 poz. 974, Nr 173 poz. 1218: z 2008r. Nr 180 poz. 1111, Nr 223 poz. 1458 i z 2009r. Nr 52 poz. 420, Nr 157 poz. 1241 z 2010 r. Nr 28, poz. 142 i poz. 146, Nr 40 poz. 230, Nr 106 poz. 675) oraz art. 226, 227, 228, 230 ust. 6 ustawy z dnia 27 sierpnia 2009 roku o finansach publicznych (Dz.U. Nr 157, poz. 1240 ; z 2010 r Nr 28, poz. 146, Nr 96 poz. 620 , Nr 152 poz. 1020) w związku z art. 121 ust. 8 oraz art. 122 ust. 2 i 3 ustawy z dnia 27 sierpnia 2009 r. Przepisy wprowadzające ustawę o finansach publicznych (Dz. U. Nr 157, poz. 1241 ze zmianami) Rada Gminy uchwała co następuje:

§1.1. Ustala się Wieloletnią Prognozę Finansową na lata 2011- 14 obejmującą:

- 1/ dochody i wydatki bieżące, dochody i wydatki majątkowe, wynik budżetu, przeznaczenie nadwyżki lub sposób finansowania deficytu, przychody i rozchody budżetu, kwotę długu oraz sposób sfinansowania spłaty długu zgodnie z załącznikiem Nr 1 do niniejszej uchwały;
- 2/ objaśnienia przyjętych wartości zgodnie z załącznikiem Nr 2 do niniejszej uchwały.

2. Ustala się wieloletnią prognozę długu Gminy Lipce Reymontowskie na lata 2011-2020 zgodnie z załącznikiem nr 3 do niniejszej uchwały.

§2. Ustala się wieloletnie przedsięwzięcia finansowe na lata 2011-2014, zgodnie z załącznikiem Nr 4 do niniejszej uchwały.

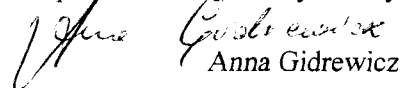
§3.1. Upoważnia się Wójta Gminy do zaciągania zobowiązań:

- 1/ związanych z realizacją przedsięwzięć,
 - 2/ z tytułu umów, których realizacja w roku budżetowym i w latach następnych jest niezbędna dla zapewnienia ciągłości działania Gminy, i których płatności wykraczają poza rok budżetowy.
2. Upoważnia się Wójta Gminy do przekazywania uprawnień do zaciągania zobowiązań, o których mowa w ust. 1 kierownikom jednostek organizacyjnych Gminy.

§4. Wykonanie uchwały powierza się Wójtowi Gminy Lipce Reymontowskie.

§5. Uchwała wchodzi w życie z dniem podjęcia, z mocą obowiązującą od 1 stycznia 2011 roku.

Wiceprzewodnicząca Rady Gminy


Anna Gidrewicz


Lp.	Wyszczególnienie	Prognoza						
		2008	2009	2010	2011	2012	2013	2014
1.	Dochoły ogółem, z tego: [a]+[b]	7 698 887	10 403 673	10 817 520	9 465 669	8 750 000	9 100 000	9 300 000
a	dochoły bieżące	6 652 954	6 938 350	7 897 466	7 510 122	8 500 000	9 100 000	9 300 000
b	dochoły majątkowe, w tym:	1 045 933	3 465 323	2 920 054	1 956 547	250 000		
c	- ze sprzedaży majątku	934		1 175 000	708 010	250 000		
2.	Wydatki bieżące (bez odsetek i prowizji od: kredytów i pożyczek oraz wymiutowanych papierów wartościowych), w tym:	5 947 299	6 763 611	8 376 731	7 390 122	8 106 832	7 900 000	8 200 000
a	na wynagrodzenia i składki od nich naliczane	3 061 856	3 359 547	3 793 968	3 684 442	3 801 041	2 900 000	2 950 000
b	związane z funkcjonowaniem organów JST				1 348 520	1 490 373	1 495 000	1 510 000
c	z tytułu poręczeń i gwarancji, w tym:				0	0	0	0
d	- gwarancje i poręczenia podlegające wyłączeniu z limitów spłaty zobowiązań z art. 243 ufp/169 sufp				0	0	0	0
e	wydatki bieżące objęte limitem art. 226 ust. 4 ufp	X		X	0	0	0	0
3.	Różnica [1-2]	1 751 588	3 640 062	2 440 789	2 076 547	643 168	1 200 000	1 100 000
4.	Nadwyżka budżetowa z lat ubiegłych plus wolne środki, zgodnie z art. 217 ufp, w tym:		72 783		91 431			
a	- nadwyżka budżetowa z lat ubiegłych plus wolne środki, zgodnie z art. 217 ufp, angażowane na pokrycie deficytu budżetu roku bieżącego				0		0	0
5.	Inne przychody niezwiązane z zaciągnięciem długu (np. prywatyzacja)		0		0	0	0	0
6.	Środki do dyspozycji [3+4+5]	1 751 588	3 712 845	2 440 789	2 167 978	643 168	1 200 000	1 100 000
7.	Spłata i obsługa długu, z tego:	544 877	558 608	889 011	2 240 913	780 000	560 000	660 000
a	rozchody z tytułu spłat rat kapitałowych oraz wykupu papierów wartościowych	499 305	447 733	789 011	2 120 913	700 000	500 000	600 000
b	wydatki bieżące na obsługę długu	45 572	110 875	100 000	120 000	80 000	60 000	60 000
8.	Inne rozchody (bez spłaty długu, np. udzielane pożyczki)							
9.	Środki do dyspozycji [6-7-8]	1 206 711	3 154 237	1 551 778	-72 935	-136 832	640 000	440 000
a	Wydatki majątkowe, w tym:	1 633 233	4 008 451	4 412 372	1 865 116	0		
	- wydatki majątkowe objęte limitem art. 226 ust. 4 ufp	X	0	X	0	0		
11.	Przychody (kredyty, pożyczki, emisje obligacji)	1 670 329	884 615	2 860 594	1 938 051	136 832	0	0
12.	Rozliczenie budżetu [9-10+11]	1 243 807	30 401	0	0	0	640 000	440 000
13.	Kwota długu, w tym:	1 916 028	2 352 910	4 424 493	4 241 631	3 678 463	3 178 463	2 578 463
a	łączna kwota wyłączeń z art. 243 ust. 3 pkt 1 ufp oraz art. 170 ust. 3 sufp							
b	kwota wyłączeń z art. 243 ust. 3 pkt 1 ufp oraz art. 169 ust. 3 sufp przypadająca na dany rok		0	1 248 538	1 222 892	0	0	0
14.	Kwota zobowiązań związku współtworzonego przez JST przypadających do spłaty w danym roku budżetowym podlegające doliczeniu zgodnie z art. 244 ufp		0		0	0	0	0
15.	Planowana łączna kwota spłaty zobowiązań [7 + 2c/[1]]	7,08%	5,37%	8,22%	23,67%	8,91%	6,15%	7,10%
a	Maksymalny dopuszczalny wskaźnik spłaty z art. 243 ufp (średnia z trzech poprzednich lat [(11a)-[20]+[1c)]/[1]])				4,90%	4,53%	0,0648	8,82%
16.	Spełnienie wskaźnika spłaty z art. 243 ufp po uwzględnieniu art. 244 ufp	Nie spełnia art. 243	Nie spełnia art. 243	Nie spełnia art. 243	Nie spełnia art. 243	Nie spełnia art. 243	Spełnia art. 243	Spełnia art. 243
17.	Planowana łączna kwota spłaty zobowiązań/dochoły ogółem - max 15% z art. 169 sufp [(7+ 2c - 2d - 13b)/ 1]	7,08%	5,37%	8,22%	10,75%	8,91%	6,15%	
18.	Zadłużenie/dochoły ogółem - max 60% z art. 170 sufp [(13 - 13a) / 1]	24,89%	22,62%	29,36%	44,81%	42,04%	34,93%	27,73%

19.	Dochoły bieżące [1a]	6 652 954	6 938 350	7 897 466	7 510 122	8 500 000	9 100 000	9 300 000
20.	Wydatki bieżące razem [2+7b]	5 992 871	6 874 486	8 476 731	7 510 122	8 186 832	7 960 000	8 260 000
21.	Dochoły bieżące - wydatki bieżące [1a-20]	660 083	63 864	-579 265	0	313 168	1 140 000	1 040 000
21a.	w tym: finansowanie deficytu operacyjnego ze środków pochodzących z nadwyżki budżetowej z lat ubiegłych lub z wolnych środków (wypełniać tylko wtedy gdy powstał deficyt operacyjny (tj. [3] < 0))		0		0	0	0	0
22.	Dochoły majątkowe [1b]	1 045 933	3 463 323	2 920 054	1 956 547	250 000	0	0
23.	Wydatki majątkowe [10]	1 633 233	4 008 451	4 412 372	1 865 116	0	0	0
24.	Dochoły majątkowe - wydatki majątkowe [1b-10]	-587 300	-543 128	-1 492 318	91 431	250 000	0	0
25.	Dochoły ogółem [1]	7 698 887	10 403 673	10 817 520	9 466 669	8 750 000	9 100 000	9 300 000
26.	Wydatki ogółem [10+20]	7 626 104	10 882 937	12 889 103	9 375 238	8 186 832	7 960 000	8 260 000
27.	Wynik budżetu [1-26]	72 783	-479 264	-2 071 583	91 431	563 168	1 140 000	1 040 000
28.	Przychody budżetu [4+5+11]	1 670 329	957 398	2 860 594	2 029 482	136 832	0	0
29.	Rozchody budżetu [7a+8]	499 305	447 733	789 011	2 120 913	700 000	500 000	600 000
30.	Sposób sfinansowania deficytu (suma poniższych kwot musi być zgodna z kwotą wykazaną w poz. 27),		479 264	2 071 583				
a	nadwyżka z lat ubiegłych							
b	wolne środki		72 783					
c	przychody z tytułu kredytów, pożyczek, obligacji		406 481	2 071 583				
d	przychody z prywatyzacji							
e	przychody ze spłaty udzielonych pożyczek							
f	nadwyżka bieżąca							
31.	Przeznaczenie nadwyżki wykonanej w poszczególnych latach objętych prognozą:							

Kontrola poprawności zmiany kwoty długu

OK. OK. OK. OK. OK. OK.

Wiceprzewodnicząca
Rady Gminy
Anna Gidrewicz



Objaśnienia przyjętych wartości :

Dochody budżetu – do sporządzenia prognozy przyjęto metodę prognozowania – wzrost o średnie wyliczone z 3 lat poprzednich .

Przy planowaniu dochodów własnych przyjęto zasadę ,iż dochody własne z tytułu podatków będą wzrastały o średnią kwotę wyliczoną na poziomie górnych stawek podatków, natomiast subwencje i dotacje – wzrost o średnią wyliczoną na podstawie poprzednich trzech lat.

Przyjęte wartości w pozycji : dochody ze sprzedaży majątku wynikają z danych szacunkowych. Gmina posiada 3 mieszkania do sprzedaży w Domu Nauczyciela w Lipcach Reymontowskich. Do WPF przyjęto wartość z oceny dokonanej przez rzeczoznawcę. Wartość działek ustalono na podstawie średniej ceny przyjętej w okolicy naszej gminy. Na podstawie podjętej uchwały przez Radę Gminy możemy sprzedać cztery działki, przyjmując do prognozowania dochodów majątkowych wartość : $6600 \text{ m} \times 40 \text{ zł} = 264.000 \text{ zł}$ oraz $6600 \text{ m} \times 60 \text{ zł} = 396.000 \text{ zł}$.

Wydatki – do sporządzenia prognozy w poszczególnych działach i rozdziałach klasyfikacji budżetowej przyjęto średnie wzrosty wyliczone z poprzednich lat.

Do prognozowania wydatków w Oświacie przyjęto założenie ,iż w 2011 roku nastąpi likwidacja dwóch szkół podstawowych, co w efekcie spowoduje znaczne obniżenie wydatków bieżących w 2013 roku. Następnie przyjęto założenie , że wydatki będą wzrastać o średnią liczoną na podstawie danych archiwalnych..

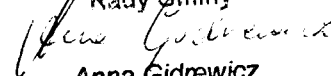
Rozchody – do prognozy przyjęto spłaty rat na podstawie rzeczywistych harmonogramów od zaciągniętych kredytów, których spłata nastąpi w 2020 roku.

Gmina ma podpisane 4 umowy kredytowe na okres spłaty do 2020 roku. Wg harmonogramu spłat ,tych kredytów w kolejnych latach , w kwocie rozchodów musi być zabezpieczona kwota 230.713 zł. Dodatkowo przewidziano spłaty rat od planowanych do zaciągnięcia kredytów.

W wykazie przedsięwzięć wpisano zadania obejmujące rok 2011. Na kolejne lata 2012-14 gmina nie posiada podpisanych umów na realizację inwestycji, w związku z tym, nie umieszczono żadnych propozycji w wykazie zadań.

W wykazie przedsięwzięć ujęto również umowy, które podpisano na czas nieokreślony. Umowy dotyczą dostarczenia energii elektrycznej, telefonii stacjonarnej i komórkowej oraz monitoring budynków Gminy. Wykazano limity wydatków na lata 2011-14.

Wiceprzewodnicząca
Rady Gminy


Anna Gidrewicz

Wieloletnia prognoza kwoty długu i spłat na lata 2011 - 2020 dla Gminy Lipce Reymontowskie

WYSZCZEGÓLNIENIE	2008	2009	2010	2011	2012	2013	2014	2015	2016	2017	2018	2019	2020
I. DOCHODY	7 698 887	10 403 673	10 817 520	9 466 669	8 750 000	9 100 000	9 300 000	9 700 000	10 200 000	10 500 000	10 600 000	10 700 000	10 800 000
1.1 Bieżące	6 652 954	6 938 350	7 897 466	7 510 122	8 500 000	9 100 000	9 300 000	9 700 000	10 200 000	10 500 000	10 600 000	10 700 000	10 800 000
1.2 Majątkowe, w tym:	1 045 933	3 465 323	2 920 054	1 956 547	250 000								
1.2.1 ze sprzedaży majątku	934	0	1 175 000	708 010	250 000								
II. WYDATKI	7 626 104	10 882 937	12 889 103	9 375 238	8 186 832	7 960 000	8 260 000	8 560 000	8 855 000	9 208 000	9 450 000	9 850 000	10 100 000
2.1 Bieżące, w tym:	5 922 871	6 874 486	8 476 731	7 510 122	8 186 832	7 960 000	8 260 000	8 560 000	8 855 000	9 208 000	9 450 000	9 850 000	10 100 000
2.1.2 obsługa długu	45 572	110 875	100 000	120 000	80 000	60 000	60 000	60 000	55 000	53 000	50 000	50 000	50 000
2.1.3.1 w tym *	0	0	0	0	0	0	0	0	0	0	0	0	0
2.2 Majątkowe	1 633 233	4 008 451	4 412 372	1 865 116	0	0	0	0	0	0	0	0	0
III DOCHODY BIEŻĄCE – WYDATKI BIEŻĄCE	660 083	63 864	-579 265	0	313 168	1 140 000	1 040 000	1 140 000	1 345 000	1 292 000	1 150 000	850 000	700 000
IV. WYNIK BUDŻETU I-II; (nadwyżka/deficyt)	72 783	-479 264	-2 071 583	91 431	563 168	1 140 000	1 040 000	1 140 000	1 345 000	1 292 000	1 150 000	850 000	700 000
V. PRZYCHODY	1 670 329	957 398	2 860 594	2 029 482	1 36 832	0	0	0	0	0	0	0	0
5.1 pożyczki i kredyty, razem	1 670 329	884 615	2 860 594	1 938 051	136 832								
5.1.1 w tym *	0	0	1 248 538										
5.2 wolne środki	72 783			91 431									0
VI. ROZCHODY	499 305	447 733	789 011	2 120 913	700 000	500 000	600 000	700 000	500 000	380 000	360 000	360 000	278 463
6.1 spłata pożyczek i kredytów	499 305	447 733	789 011	2 120 913	700 000	500 000	600 000	700 000	500 000	380 000	360 000	360 000	278 463
6.1.1 w tym *			1 222 892										
VII. SUMA BILANSUJĄCA	9 369 216	11 330 669	13 678 114	10 480 000	8 886 832	9 100 000	9 300 000	9 700 000	10 200 000	10 500 000	10 600 000	10 700 000	10 800 000
VIII. SALDO (5.1)-(6.1)	1 171 024	436 882	2 071 583	-182 862	-563 168	-500 000	-600 000	-700 000	-500 000	-380 000	-360 000	-360 000	-278 463
8.1 w tym *	0	0	1 248 538	0	0	0	0	0	0	0	0	0	0
IX. STAN ZOBOWIĄZAŃ													
9.1 na początek roku	745 004	1 916 028	2 352 910	4 424 493	4 241 631	3 678 463	3 178 463	2 578 463	1 878 463	1 378 463	998 463	638 463	278 463
9.1.1 w tym *				1 222 892									
9.2 na koniec roku (9.1 +/- VIII)	1 916 028	2 352 910	4 424 493	4 241 631	3 678 463	3 178 463	2 578 463	1 878 463	1 378 463	998 463	638 463	278 463	0
XI. WSKAŹNIKI													
Art. 169 ustawy z dnia 30 czerwca 2005 r.	7,0773	5,3693	8,2183	23,6716	8,9143	6,1538	x	x	x	x	x	x	x
z uwzględnieniem *	7,0773	5,3693	8,2183	10,7537	8,9143	6,1538	x	x	x	x	x	x	x
Art. 170 ustawy z dnia 30 czerwca 2005 r.	24,8871	22,6161	40,9012	44,8060	42,0396	34,9282	27,7300	19,3700	13,5100	9,5100	6,0200	2,6000	0,0000
z uwzględnieniem *	24,8871	22,6161	29,3594	44,8060	42,0396	34,9282	27,7300	19,3700	13,5100	9,5100	6,0200	2,6000	0,0000
Art. 243 ustawy z dnia 27 sierpnia 2009 r.	x	x	x	0,0490	0,0453	0,0648	0,0882	0,1005	0,1182	0,1204	0,1241	0,1211	0,1036
z uwzględnieniem wyłączeń *	x	x	x	0,0490	0,0453	0,0648	0,0882	0,1005	0,1182	0,1204	0,1241	0,1211	0,1036
Art. 243 ustawy z dnia 27 sierpnia 2009 r.	x	x	x	x	x	x	0,0710	0,0784	0,0544	0,0412	0,0387	0,0383	0,0304
z uwzględnieniem wyłączeń *	x	x	x	x	x	x	0,0710	0,0784	0,0544	0,0412	0,0387	0,0383	0,0304
* art. 169 ust. 3 oraz art. 170 ust. 3 ustawy z dnia 30 czerwca 2005 r. o finansach publicznych				x	x	x	0,0710	0,0784	0,0544	0,0412	0,0387	0,0383	0,0304
* art. 243 ust. 3 ustawy z dnia 27 sierpnia 2009 r. o finansach publicznych													

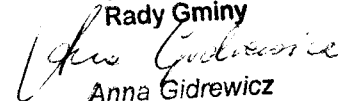
Wiceprzewodnicząca Rady Gminy

Anna Gidrawicz
Anna Gidrawicz

Wykaz przedsięwzięć do WPF na lata 2011-14

układ wg przedsięwzięć/programów/projektów/zadań

Lp	Nazwa i cel	jednostka odpowiedzialna	okres realizacji w wierszu program/umowa		Klas. Budżet.		łączna nakłady finansowa	wydatki poniesione w latach poprzednich	limity wydatków w poszczególnych latach (wszystkie lata)				Limit zobowiązań
			Od	Do	dział	Rozdz.			2011	2012	2013	2014	
1	Przedsięwzięcia ogółem						2774496,00		2092116,00	232350,00	223800,00	228130,00	2774496,00
	- wydatki bieżące						909380,00		225 100,00	232350,00	223800,00	228130,00	909380,00
	- wydatki majątkowe						1865116,00		1865116,00				1865116,00
	1) programy, projekty lub zadania (razem)						1865116,00		1865116,00				1865116,00
	- wydatki bieżące												
	- wydatki majątkowe						1865116,00		1865116,00				1865116,00
	wydatki inwestycyjne w zał. Ustawy budżetowej						1865116,00		1865116,00				1865116,00
	Modernizacja stacji uzdatniania wody w Lipcach												
1.	Reymontowskich		2011		400	40002	470000,00		470000,00				470000,00
	Przebudowa drogi Wola Drzewiecka - Podstacja Zakolej		2011		600	60016	250000,00		250000,00				250000,00
3.	Przebudowa drogi dojazdowej do pól we wsi Wola Drzewiecka - Kolonia Rowy		2011		600	60016	180000,00		180000,00				180000,00
4.	Remont drogi gminnej (469 m) Wólka Krosnowska (fundusz sołecki)		2011		600	60016	6564,00		6564,00				6564,00
5.	Remont drogi gminnej (100 m) Wólka Podlesie (fundusz sołecki)		2011		600	60016	5009,00		5009,00				5009,00
6.	Opracowanie studium uwarunkowań i kierunków zagospodarowania przestrzennego gminy Budowa zintegrowanego systemu e-usług publicznych Województwa Łódzkiego (Wrota Regionu Łódzkiego)		2011		710	71004	51240,00		51240,00				51240,00
7.	Zakup samochodu strażackiego		2011		754	75412	150000,00		150000,00				150000,00
9.	Opracowanie dokumentacji projektowo - kosztorysowej i studium wykonalności dla zadania: Budowa sieci kanalizacji sanitarnej z przyłączami w Lipcach Reymontowskich (ul. Galki, Wiosenna, Słoneczna, Lipowa, Cicha) - etap III		2011		900	90001	70000,00		70000,00				70000,00
	Montaż oświetlenia ulicznego na kolonii - Koryciska (fundusz sołecki)		2011		900	90015	12300,00		12300,00				12300,00
11.	Montaż oświetlenia ulicznego na ul.: Wiosennej w Lipcach Reymontowskich (fundusz sołecki)		2011		900	90015	20194,00		20194,00				20194,00
12.	Rozbudowa i zmiana sposobu użytkowania budynku po byłej zlewni mleka na świetlicę wiejską w miejscowości Mszadla		2011		921	92109	300000,00		300000,00				300000,00
13.	Remont budynków Zagrody Ludowej w Lipcach Reymontowskich		2011		921	92113	195000,00		195000,00				195000,00
14.	Dofinansowanie zadania - Integracja przez zabawę - budowa placu zabaw we wsi Mszadla - w ramach funduszu sołeckiego		2011		926	92695	11876,00		11876,00				11876,00
15.	Integracja przez zabawę - budowa placu zabaw we wsi Mszadla		2011		926	92695	55000,00		55000,00				55000,00
16.	Nowe centrum - budowa placu zabaw we wsi Chlebów		2011		926	92695	48000,00		48000,00				48000,00
17.	Wyposażenie boiska sportowego w zaplecze socjalne		2011		926	92695	10000,00		10000,00				10000,00
18.	Budowa ogrodzenia boiska sportowego na terenie sołectwa w Chlebowie (fundusz sołecki)		2011		926	92695	7432,00		7432,00				7432,00
19.	Doposażenie w sprzęt - placu zabaw w Drzewcach (fundusz sołecki)		2011		926	92695	15674,00		15674,00				15674,00
	programami realizowanymi z udziałem środków, o których mowa w art. 5 ust. 1 pkt 2 i 3, (razem)												
	b) programy, projekty lub zadania związane z umowami partnerstwa publiczno-prywatnego; (razem)												
	1) programy, projekty lub zadania podobne tymże wymienione w ul. a i b) (razem)												
	2) umowy, których realizacja w roku budżetowym i w latach następnym jest niezbędna dla zapewnienia ciągłości działania jednostki i których płatności przypadają w okresie dłuższym niż rok; (razem)						909380,00		225 100,00	232350,00	223800,00	228130,00	909380,00
	umowa na dostarczanie energii w tym :												
							766 200,00		189 700,00	186900,00	188300,00	191300,00	766200,00
							38600,00		9 500,00	9600,00	9700,00	9900,00	38600,00
							750 75023		18 500,00	18600,00	18700,00	18800,00	74600,00
							754 75412		2 500,00	2600,00	2700,00	2800,00	10600,00
							851 85195		9 000,00	9100,00	9200,00	9300,00	36600,00
							900 90001		55 000,00	56000,00	57000,00	57200,00	225200,00
							900 90004		4 500,00	4600,00	4700,00	4800,00	18600,00
							900 90015		45 000,00	47000,00	48000,00	49000,00	189000,00
							921 92109		3 200,00	3300,00	3400,00	3500,00	13400,00
							921 92113		2 000,00	2100,00	2200,00	2300,00	8600,00
							801 80101		22 000,00	23000,00	24000,00	25000,00	69500,00
							801 80104		12 000,00	13000,00	13500,00	14000,00	52500,00
							801 80110		6 500,00	7000,00	7200,00	7300,00	28000,00
2	umowa z TP (usługi telefonii stacjonarnej) w tym :						100 600,00		25 100,00	25900,00	24400,00	25200,00	100600,00
							750 75023		6200,00	6300,00	6400,00	6500,00	33 400,00
							754 75412		4700,00	4800,00	4900,00	5000,00	19 400,00
							852 85219		1800,00	1700,00	1800,00	1900,00	7 000,00
							900 90001		700,00	800,00	900,00	1000,00	3 400,00
							801 80101		4300,00	4400,00	2200,00	2300,00	13 200,00
							801 80104		2200,00	2300,00	2400,00	2500,00	9 400,00
							801 80110		2000,00	2100,00	2200,00	2300,00	8 600,00
							801 80114		1400,00	1500,00	1600,00	1700,00	6 200,00
3	umowa na usługi telefonii komórkowej, w tym :						18 880,00		4 300,00	4560,00	4800,00	5030,00	18880,00
							750 75023		3 200,00	3300,00	3400,00	3500,00	13400,00
							754 75412		300,00	400,00	450,00	500,00	1650,00
							900 90001		800,00	850,00	700,00	750,00	2700,00
							801 80113		200,00	200,00	250,00	280,00	930,00
4	umowa na usługi monitoringu obiektów, w tym :						24 900,00		6 900,00	6900,00	6300,00	6600,00	24900,00
							750 75023		2 700,00	2700,00	2800,00	2900,00	11100,00
							754 75412		1 800,00	1800,00	1900,00	2000,00	7500,00
							921 92113		1 500,00	1500,00	1600,00	1700,00	6300,00
	3) gwarancje i poręczenia udzielane przez jednostki samorządu terytorialnego (razem)												

Wiceprzewodnicząca
Rady Gminy

 Anna Gidrewicz